

คณะพัฒนาศาสตร์พยาบาลมนุษย  
 หลักสูตรวิทยาศาสตรมหาบัณฑิต สาขาวิชาการพัฒนาศาสตร์พยาบาลมนุษยและองค์การ  
 คำชี้แจงในการทำข้อสอบประมวลความรู้ ครั้งที่ 2 ปี พ.ศ. 2564

หมวดวิชาหลัก

วันเสาร์ที่ 5 มิถุนายน 2564 เวลา 09.00 – 12.00 น.

โดยสอบผ่านระบบออนไลน์ Microsoft Teams

ชื่อทีม “2-2564 (หมวดหลัก) สอบประมวลความรู้ HROD”

คำชี้แจง :-

1. ขอให้นักศึกษาทำข้อสอบด้วยคอมพิวเตอร์ส่วนตัวของตนเอง
2. **ไม่ต้องพิมพ์ ชื่อ-สกุล** ในไฟล์คำตอบ (Microsoft Word) **ขอให้พิมพ์เฉพาะเลขประจำตัวสอบ** เท่านั้น
3. พิมพ์เลขประจำตัวสอบ **มุมบนด้านขวามือ** พร้อมข้อสอบที่เลือกทำ เช่น **เลขที่ 30 ข้อ 2.1 (หมวดวิชาหลัก)** ใน Microsoft Word (แยกไฟล์ที่ทำข้อสอบของแต่ละข้อ) (ดูตัวอย่างหน้าที่ 12)
4. **เลือกทำข้อสอบเพียง 3 ข้อ เท่านั้น** ทั้งนี้ หากนักศึกษาเลือกทำข้อสอบเกินกว่า 3 ข้อ (ทำเกินคำสั่ง) จะต้องทำข้อสอบให้ผ่านทุกข้อที่ทำ ถึงจะถือว่าสอบผ่าน
5. ขอให้นักศึกษาดูโจทย์ข้อสอบทั้งหมดที่สามารถเลือกตอบได้ในแต่ละ Assignment โดยแต่ละ Assignment จะมีข้อสอบ 1 ข้อ และอาจมีข้อสอบที่เป็น “ข้อสอบย่อย” ให้เลือกทำเพียง 1 ข้อย่อย
6. ขอให้นักศึกษาส่งไฟล์ใน Assignment ตามข้อ และ ปี พ.ศ. ของหลักสูตรให้ถูกต้อง

ข้อปฏิบัติ :-

1. ขอให้นักศึกษาทุกคนเข้าห้องสอบตรงเวลา ในวันเสาร์ 5 มิถุนายน 2564 คือ เวลา 07.50 น. ใน Microsoft Teams **ชื่อทีม “2-2564 (หมวดหลัก) สอบประมวลความรู้ HROD”**
2. เจ้าหน้าที่ควบคุมห้องสอบจะตรวจสอบรายชื่อนักศึกษาที่เข้าห้องสอบในเวลา 08.00 น. โดยขอให้ นักศึกษาแสดง “บัตรประจำตัวนักศึกษา” หรือ “บัตรประจำตัวประชาชน” ด้วย
3. เจ้าหน้าที่จะเริ่มอธิบายคำชี้แจง ข้อปฏิบัติ และข้อสอบ วันเสาร์ที่ 5 มิถุนายน 2564 เวลา 08.50 น.
4. กำหนดเวลาเริ่มทำข้อสอบ วันเสาร์ที่ 5 มิถุนายน 2564 เวลา 09.00 น.
5. กำหนดเวลาส่งข้อสอบ วันเสาร์ที่ 5 มิถุนายน 2564 เวลา 12.00 น.
6. ทำข้อสอบลงในไฟล์ Microsoft Word โดย**แยกไฟล์**ตามข้อที่เลือกทำ
7. ขอให้นักศึกษาอ้างอิงคำตอบให้ถูกต้องเหมาะสม และแนะนำให้ตรวจอักษรวิสุทธิ ทุกข้อ หากคณะ ตรวจพบการคัดลอกหรือการอ้างอิงไม่ถูกต้องเหมาะสม คณะจะดำเนินการเสมือนเป็นการทุจริต ในการสอบ ซึ่งจะได้ผลสอบคือ “ไม่ผ่าน” หรือ “ตก” หรือ “โฆษณา”

8. ขอให้นักศึกษาทำข้อสอบตามที่โจทย์ข้อสอบระบุ จากนั้นให้ Save ไฟล์ในรูปแบบ PDF. เท่านั้น และตั้งชื่อไฟล์ ดังนี้

“ชื่อย่อหลักสูตร-เลขที่ประจำตัวสอบ-ข้อที่เลือกในหมวดวิชาหลัก”

เช่น นักศึกษาหลักสูตร HROD-เลขที่ประจำตัวสอบ คือ 30-เลือกข้อสอบหมวดวิชาหลัก ข้อที่ 1, 2.1, 4 จะต้องทำการส่งข้อสอบจำนวนทั้งสิ้น 3 ไฟล์ ตามตัวอย่าง ดังนี้

HROD-30-หลัก-1.pdf

HROD-30-หลัก-2.1.pdf

HROD-30-หลัก-4.pdf

9. ขอให้ส่งข้อสอบโดยส่งไฟล์แต่ละไฟล์ไว้ใน Assignment ในชื่อทีม “**2-2564 (หมวดหลัก) สอบประมวลความรู้ HROD**” ตามลำดับ และข้อสอบ ตามปี พ.ศ. ใน Assignment (ซึ่งก็คือเลขโจทย์ข้อสอบที่นักศึกษาเลือกทำ)

10. พิมพ์แชทในหน้าห้อง **General** ของทีม (หมวดวิชาหลัก) โดยระบุเลขประจำตัวสอบ และข้อที่เลือกทำ เช่น “เลขประจำตัวสอบ 30 เลือกทำข้อสอบหมวดวิชาหลัก ข้อที่ 1 ข้อที่ 2.1 ข้อที่ 4”

ทั้งนี้ คณะฯ ขอสงวนสิทธิ์ในการไม่ดำเนินการตรวจข้อสอบชุดดังกล่าว หากนักศึกษาไม่ตั้งชื่อไฟล์ตามที่คณะฯ หรือนักศึกษาตั้งชื่อไฟล์ไม่ตรงกับข้อมูลจริง

อนึ่ง เมื่อนักศึกษาทำข้อสอบเสร็จแล้ว หรือหมดเวลาในการทำข้อสอบ ขอให้นักศึกษาส่งไฟล์คำตอบที่ Save แล้ว โดยตั้งชื่อไฟล์ให้ถูกต้องเพื่อแสดงความเป็นเจ้าของในตัวข้อสอบตามที่คณะฯ ไปที่ระบบ Microsoft Teams ในส่วน Assignment ที่อาจารย์ประจำวิชาตั้งไว้ โดยนักศึกษาต้องส่งไฟล์คำตอบภายในระยะเวลาที่กำหนด หากส่งล่าช้ากว่ากำหนด คณะฯ ขอสงวนสิทธิ์ในการไม่ดำเนินการตรวจข้อสอบชุดดังกล่าว

นอกจากนั้น หากนักศึกษาประสบปัญหาในการส่งไฟล์คำตอบ ขอให้ติดต่อเจ้าหน้าที่ IT Support ทันทีก่อนหมดเวลาสอบ ทั้งนี้ เพื่อประโยชน์ของนักศึกษาเอง ดังรายชื่อ คือ

#### IT Support

- น.ส. สุจิตราภา ชัยนุศิษฐ์ (คุณเทพ) หมายเลขโทรศัพท์ 092-615-3653 หรือ

- นายกิตติศักดิ์ ผิวบางกุล (คุณเต๋ย) หมายเลขโทรศัพท์ 084-697-6669

#### ผู้ช่วย IT Support

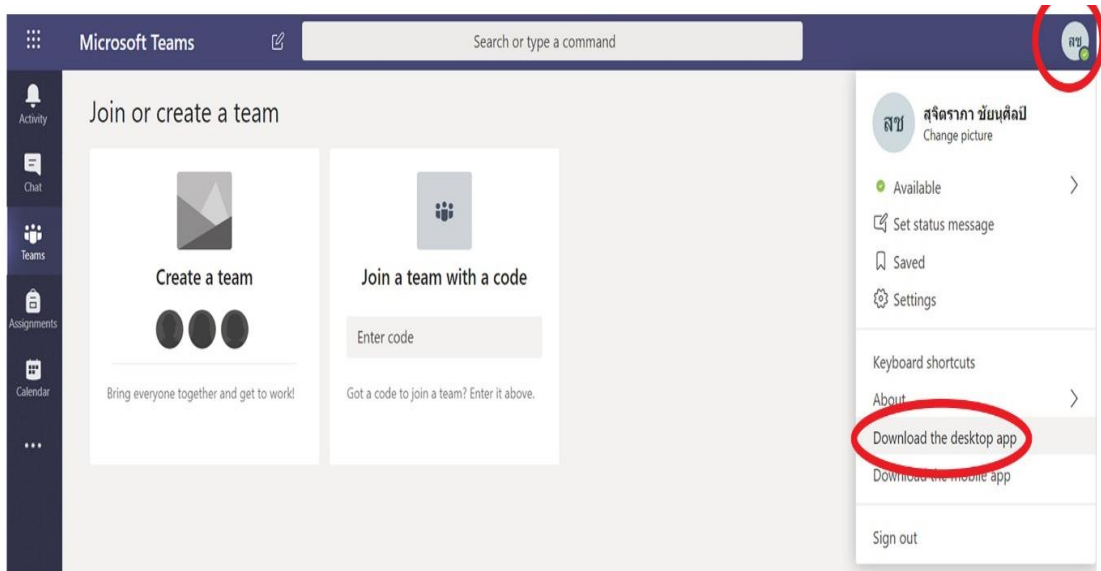
- น.ส.พีรดา ผลเพิ่ม (คุณจอย) หมายเลขโทรศัพท์ 094-742-9353 หรือ

- นายธีรภัทร์ เกษมสันต์ ณ อยุรยา (คุณแก้ว) หมายเลขโทรศัพท์ 091-959-9596

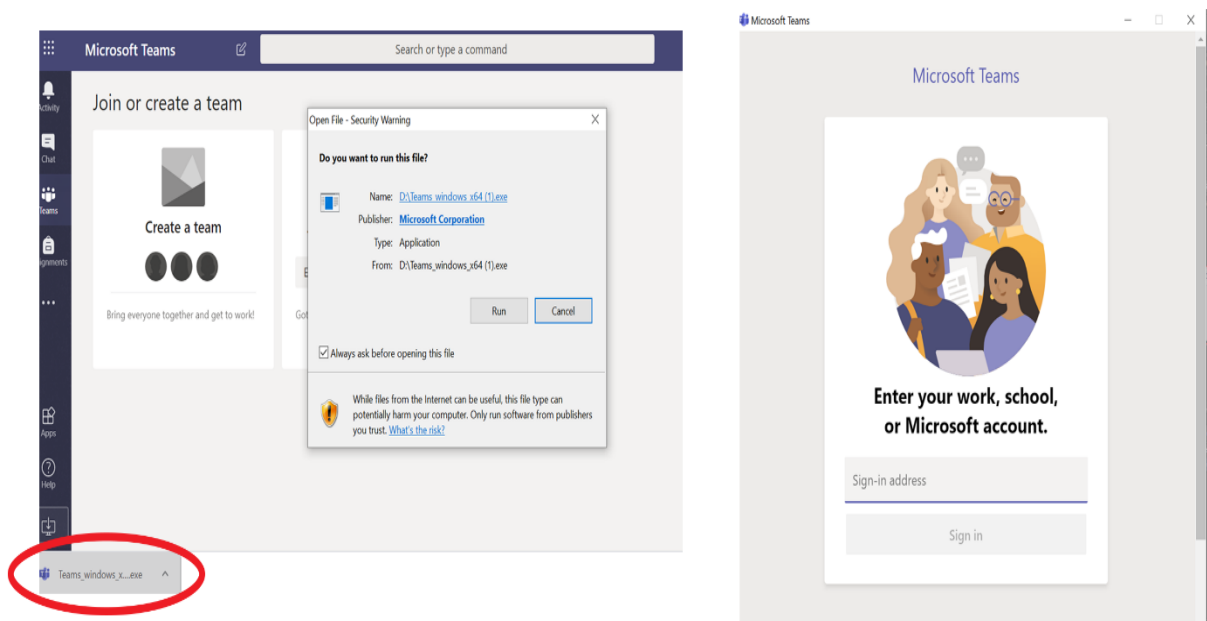
ท้ายสุดคณะฯขอย้ำเตือนว่า ขอให้นักศึกษาปฏิบัติตามคำชี้แจงในการทำข้อสอบอย่างเคร่งครัด การคัดลอกผลงานของผู้อื่นมาใช้เป็นคำตอบในข้อสอบหรือการให้ผู้อื่นทำข้อสอบให้ นั้น ถือเป็นความผิดร้ายแรง ซึ่งคณะฯมีระบบในการตรวจสอบการคัดลอกข้อความต่างๆ ในการตอบข้อสอบ หากพบการคัดลอกที่ไม่มีการอ้างอิงที่ถูกต้องและเหมาะสม คณะฯจะดำเนินการขั้นเด็ดขาด

## การรับ - ส่งข้อสอบใน Microsoft Teams

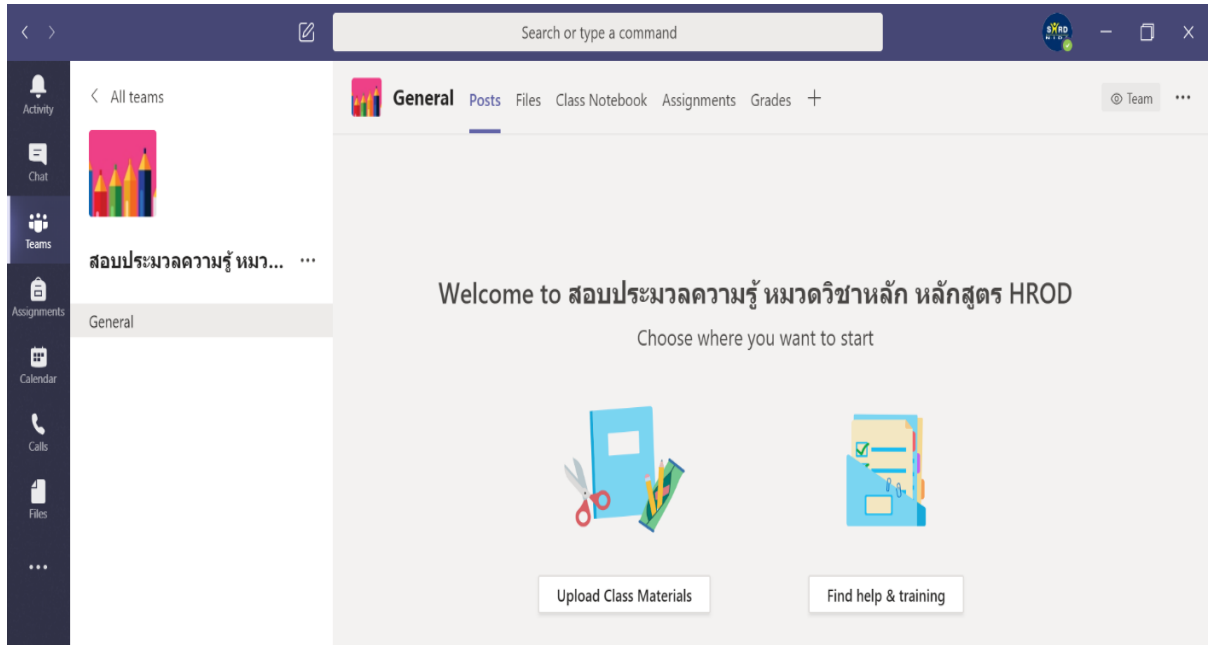
1. เข้าจาก Url โดยตรงที่ <https://teams.microsoft.com> Sign in ด้วยเมลล์ของนิด้า [stu.nida.ac.th](mailto:stu.nida.ac.th) และโหลดเป็นเวอร์ชัน Desktop จากเมนูที่อยู่ด้านบนขวาบนจะมีความเสถียรในการใช้งานมากกว่า



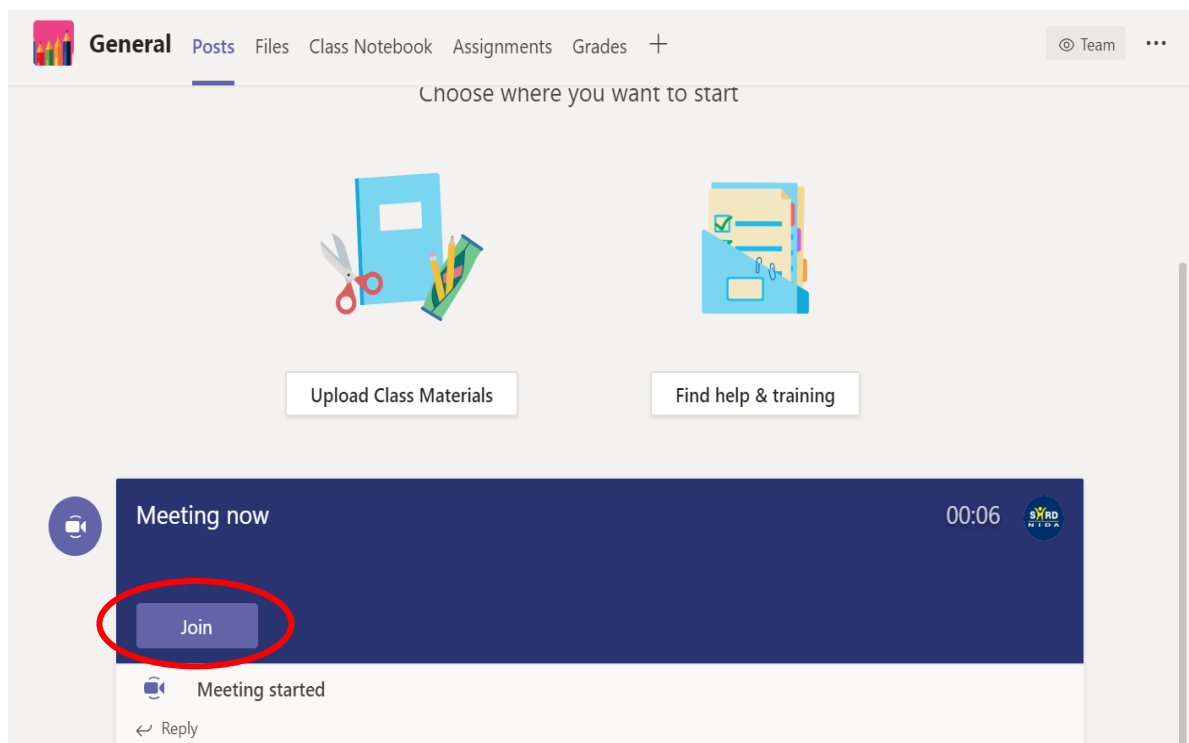
2. ติดตั้งโปรแกรม Double click โปรแกรมที่โหลดด้านล่าง แล้วสั่ง Run เมื่อติดตั้งเสร็จแล้ว ให้ Sign in ด้วยอีเมลล์ของนิด้าอีกครั้ง



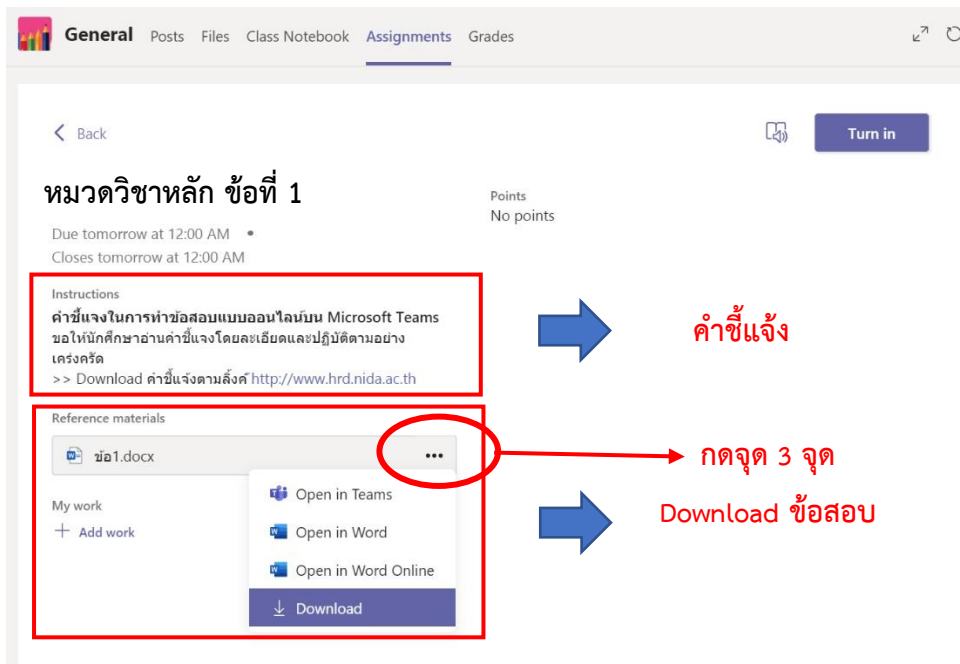
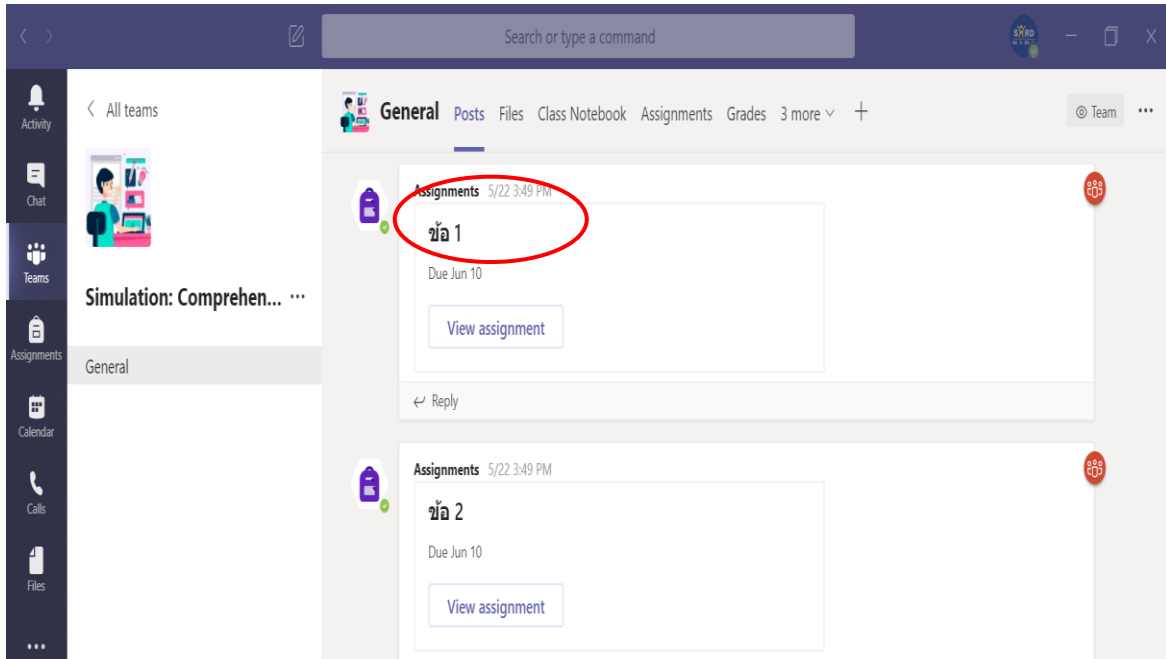
3. เมื่อเข้ามาในโปรแกรม Microsoft Teams จะพบห้อง “2-2564 (หมวดหลัก) สอบประมวลความรู้ HROD” และ “2-2564 (หมวดเอก) สอบประมวลความรู้ HROD”



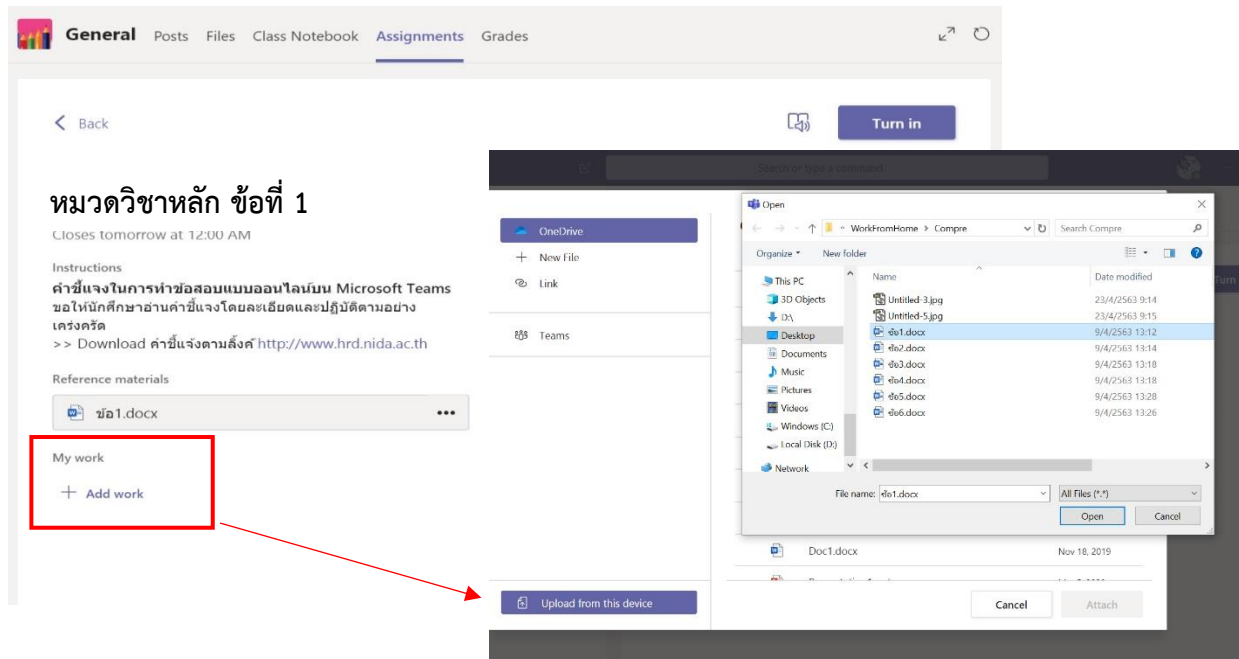
4. เมื่อกดเข้าห้องสอบจะปรากฏหน้าจอ Meeting Now ให้กดปุ่ม Join -> Join Now เพื่อเข้าสู่โหมดวิดีโอคอลเพื่อฟังคำชี้แจงในการทำข้อสอบออนไลน์



5. ข้อสอบจะแสดงให้นักศึกษาเห็นตามเวลาที่กำหนดในส่วนของ **Assignment** กด **View Assignment** เพื่อดูข้อสอบในแต่ละข้อ ขอให้ศึกษาคำชี้แจง และ **Download** คำชี้แจงตามที่แจ้งไว้ใน **Instructions** และกด **Download** ข้อสอบตามภาพ



6. เมื่อทำข้อสอบเสร็จแล้ว ดำเนินการส่งในส่วน **My work** โดยกดปุ่ม **+ Add work** และ **Upload from the device** ตามภาพ โดยไฟล์ที่ส่งจะต้องตั้งชื่อตามที่กำหนดไว้ในคำชี้แจง (หน้า 7 ข้อที่ 8)



7. เมื่อ **Upload File** เรียบร้อย ไฟล์จะปรากฏใน **My work** แล้วให้กดปุ่ม **Turn in** (บางเครื่องจะเป็นคำว่า **hand in หรือ ส่งงาน**) เมื่อ **Turn in** เรียบร้อยจะขึ้นข้อความว่า **Turned in** ไปวันเวลาใด หากมีการแก้ไขไฟล์ภายในเวลาที่กำหนด สามารถ **Upload File** แก้ไขโดยการกด **Undo turn in** แล้ว **Upload File** ใหม่ กด **Turn in** เพื่อส่งไฟล์อีกครั้ง ปุ่ม **Turn in** จะหายไปเมื่อหมดเวลาส่งข้อสอบตามที่กำหนด

The screenshot shows a Microsoft Teams assignment page. At the top, there are navigation tabs: General, Posts, Files, Class Notebook, Assignments, and Grades. The 'Assignments' tab is active. The assignment title is 'หมวดวิชาหลัก ข้อที่ 1'. It is due tomorrow at 12:00 AM and closes tomorrow at 12:00 AM. The instructions state that students should use Microsoft Teams to submit their work. A red box highlights a document named 'ข้อ1.docx' in the 'My work' section, with a red arrow pointing to the 'Turn in' button. The document is currently in a 'Working on unlocking...' state. On the right side, there is a 'Turn in' button and a confirmation message: 'Turned in Thu Apr 23, 2020 at 9:21 AM' with a checkmark and an 'Undo turn in' button. The points for this assignment are 'No points'.

General Posts Files Class Notebook Assignments Grades

< Back

Turn in

หมวดวิชาหลัก ข้อที่ 1

Points  
No points

Due tomorrow at 12:00 AM •  
Closes tomorrow at 12:00 AM

Instructions

คำชี้แจงในการทำข้อสอบแบบออนไลน์บน Microsoft Teams  
ขอให้นักศึกษาอ่านคำชี้แจงโดยละเอียดและปฏิบัติตามอย่าง  
เคร่งครัด  
>> Download คำชี้แจงตามลิ้งค์ <http://www.hrd.nida.ac.th>

Reference materials

ข้อ1.docx

My work

ข้อ1.docx  
Working on unlocking...

Turned in Thu Apr 23, 2020 at 9:21 AM ✓

Undo turn in

Points  
No points

